

Инструкция по работе с программой  
Ос-Ци-Локер

Академия Пульса  
г. Владивосток  
17 марта 2023 года  
Исполнитель – Федотов С.П.

## Содержание

NN	Наименование	Страница
1.	Ограничение ответственности.	3
2.	Физическая парадигма исследуемых данных.	3
3.	Технические детали предоставляемых графиков	5
4.	Диаграмма баланса акупунктурных меридианов	6
5.	Диаграмма баланса основных минералов	8
6.	Баланс Элементов Сасанг	9
7.	Баланс Тридоша Аюрведы	11
8.	Баланс Анаболизма и Катаболизма	13
9.	Активация ключа программы	14
10.	Получение данных из Телеграмм бота голосового анализа	15
11.	Импорт данных локально	16

## 1. Ограничение ответственности

Программа является частью исследовательской деятельности в области естествознания. Все выводы и предположения субъективны и должны восприниматься критически. Применение данных программы осуществляется пользователем на свой собственный страх и риск. Никакой возможный ущерб, возникший при использовании программы «Ос-Ци-Локер», разработчики не возмещают ни в каком виде.

## 2. Физическая парадигма исследуемых данных

Обрабатываемые программой данные, представляют собой специальный вид спектрального анализа сигналов организма (например – спектр голоса, спектр пульса, спектр активности мозга и прочее).

Живой организм в нашем случае рассматривается как микроскопическая точка в безбрежном космосе. И космосу все равно – какие процессы протекают в организме, каково его строение, каковы его эмоции и мысли.

Микроскопическая точка, каковой является организм для безбрежного пространства, является всего лишь элементом, сквозь который распространяется Энергия.

А поскольку распространение Энергии осуществляется исключительно волновым способом, характер распространения Энергии предопределяется волновым сопротивлением среды распространения. И в этом случае значимым является лишь то, чтобы сквозь организм энергия во всем диапазоне вибраций среды проходила равномерно.

Т.е. во всем спектре вибраций организма должна соблюдаться изотропность в отношении окружающего пространства. Это означает слияние вибраций организма с вибрационными параметрами окружающей среды до степени неразличимости и в таком смысле – такое слияние и есть показатель гармонии сосуществования организма с природой.

Как только внутренний спектр вибраций организма выходит из резонанса с ритмами внешней среды, тот же час возникают силы, которые пытаются привести организм в соответствие, в гармонию со средой. Но в то же время эти силы начинают разрушать имеющуюся электромагнитную структуру организма.

И задача организма в этом случае – быстро отстроить новые структуры, чтобы отвечать текущему состоянию окружающей среды, чтобы снова слиться с ней до полного спектрального единства.

Такой процесс постоянного изменения, собственно говоря, постулируется культурным феноменом Китайской философии – Книгой Перемен (И-Цзин), которая, по сути, описывает процесс непрерывной трансформации спектров колебаний пространства во времени. И такие трансформации задают сигнатуру – predetermined порядок существования всех материальных вещей в процессе их зарождения, роста, существования, угасания и смерти.

Таким образом, применительно к живому организму, можно предположить, что способность организма равномерно пропускать колебательную энергию во всем диапазоне частот вибраций окружающей среды, является единственным мериллом, которое указывает на возможность длительного существования живого организма без его разрушения.

В этом смысле - болезнь, старение и смерть является всего лишь результатом неспособности организма СВОЕВРЕМЕННО перестроить свои внутренние структуры и процессы под изменения в окружающей среде.

Необходимо понимать, что именно колебания окружающей среды являются причиной формирования любых элементов организма, любых биохимических процессов, ход течения которых предопределяется эффектом Хладни в едином электромагнитном поле Вселенной (в Ютуб много видео на предмет действия этого эффекта и каждый может самостоятельно ознакомиться с причудливыми формами, порождаемыми эффектом Хладни).

Запаздывание в перестройке организма относительно изменений во внешней среде по своему действию аналогично таким физическим явлениям как трение или снижение добротности колебательного контура, которые постепенно, с каждым моментом времени истощают колебательную энергию организма, данную Природой в момент зачатия.

Художественным и наглядным описанием потери колебательной энергии является роман О. Бальзака «Шагреновая кожа», где каждое желание – мысль, переходящая в действие, сокращает ограниченный ресурс жизни.

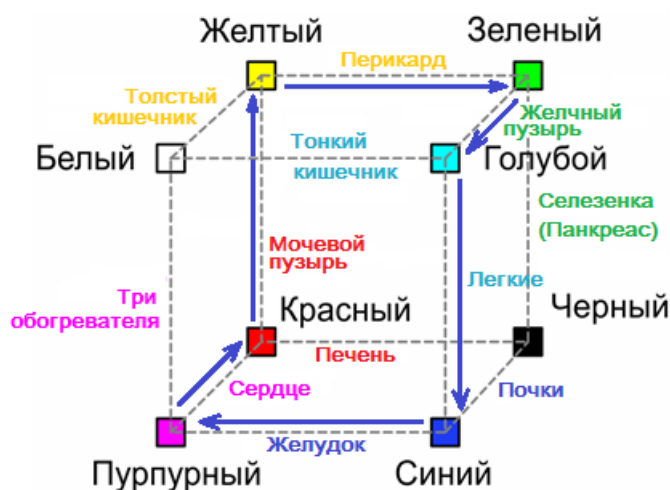
Интересно, что указание и намек на такое положение дел можно получить также из практики медитаций, оздоравливающий эффект которых, очевидно, является следствием устранения внутренних мыслительных помех и переход работы организма на древнейшую вегетативную саморегуляцию в гармонии с окружающей средой.



Для оценки спектрального состояния организма мы используем кубическую модель, в которой элементарный куб представляет собой мельчайший элемент космического пространства.

Предполагается, что 12 ребер элементарного куба являются манифестацией 12 главных акупунктурных меридианов, известных в Традиционной Китайской Медицине.

С физической точки зрения – каждое ребро куба – это резонатор, работающий на определенной полосе частот. И таким образом – 12 резонаторов куба перекрывают всю полосу существующих вибраций космического пространства – то есть любая вибрация Вселенной вступит в резонансную связь с каким-либо ребром куба (или чаще - с несколькими в определенных пропорциях), обеспечивая беспрепятственное прохождение колебательной энергии сквозь куб.



Таким образом, целевыми данными программы "Ос-Ци-Локер" являются показатели энергий спектров, связанных с определенными акупунктурными меридианами. В свою очередь комплекс энергий меридианов предопределяет уникальность состояния организма на момент получения параметров вибраций.

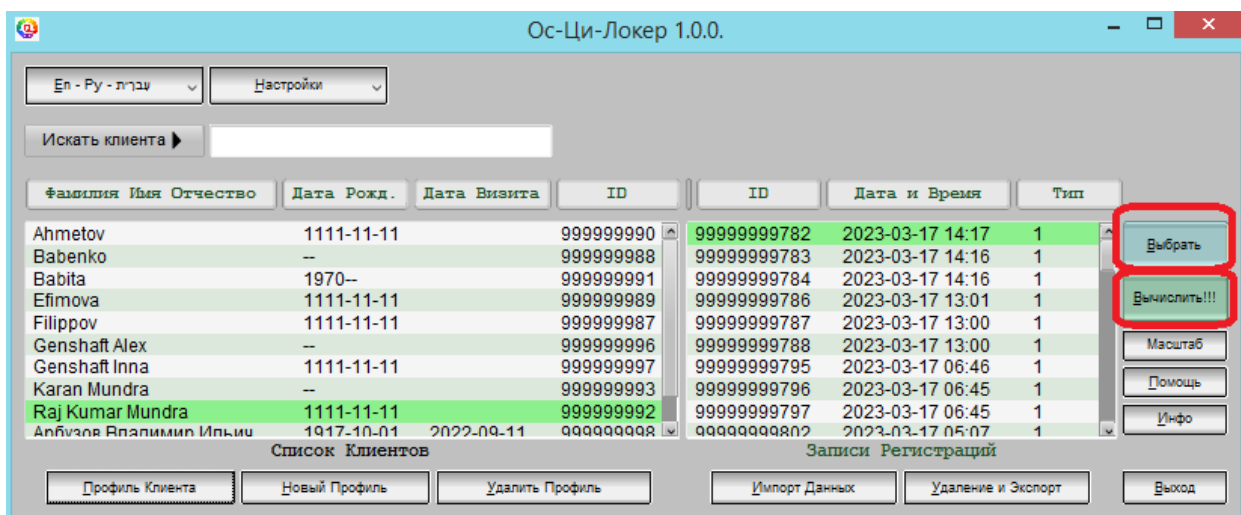
### 3. Технические детали предоставляемых графиков

На графиках программы наименования акупунктурных меридианов представлены сокращениями в следующем виде:

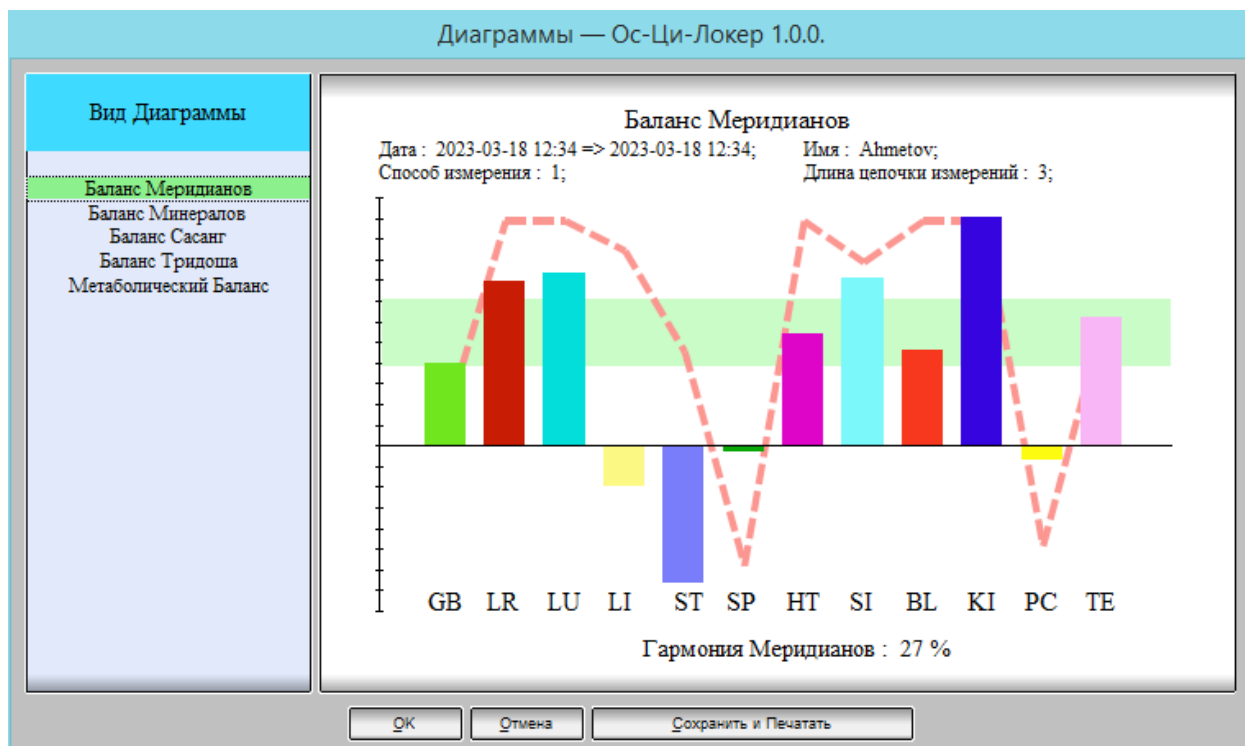
- GB – Желчный пузырь,
- LR – Печень,
- LU – Легкие,
- LI – Толстый кишечник,
- ST – Желудок,
- SP – Панкреас (Селезенка),
- HT – Сердце,
- SI – Тонкий кишечник,
- BL – Мочевой пузырь,
- KI – Почки,
- PC – Перикард,
- TE – Три обогревателя (Кровь).

#### 4. Диаграмма баланса акупунктурных меридианов

Все графики в программе "Ос-Ци-Локер" получают через нажатие кнопки «Вычислить!!!». Также можно получить усредненные результаты на основании нескольких измерений, которые выбираются после нажатия кнопки «Выбрать».



Баланс акупунктурных меридианов показан в виде столбцов, указывающих на взаимное соотношение энергий между меридианами.



Порядок следования столбцов на диаграмме слева направо представлен в соответствии с традиционным порядком активности меридианов в течение суток в Китайской Медицине, начиная с меридиана Желчного пузыря (середина активности – 0 часов, полночь).

Положительные отклонения столбцов соответствуют нормальному отклонению и зеленая полоса в положительной области указывает на **ИДЕАЛЬНОЕ** желаемое значение активности меридианов.

Положительные отклонения соответствуют качеству метаболизма, характерному для дневного, активного состояния организма.

И это означает, что отрицательные отклонения не всегда можно расценивать как патологические, а следует ориентироваться на фазу активности – отдыха организма в момент получения данных.

Баланс 0% и более (чем больше – тем лучше) следует считать приемлемым для активного состояния с учетом того, что разброс отклонений столбцов относительно небольшой. Баланс в 100% практически недостижим – в таком состоянии существование организма теоретически не имеет ограничений во времени, что соответствует состоянию бессмертия.

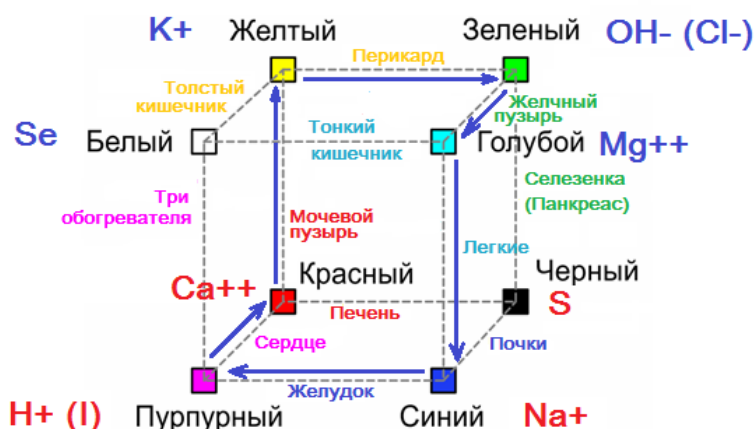
Нулевые значения конкретного меридиана, наблюдаемые в течение длительного времени являются плохим признаком, так как указывают на отсутствие какой-либо активности (анаболической или катаболической) для органов и систем, связанных с таким меридианом.

Розовая пунктирная линия на усредненных графиках, полученных на основании нескольких измерений (длина цепочки), показывает уровень сонаправленности отклонений в серии выбранных измерений и для отрицательных показаний высокий уровень сонаправленности говорит о стабильности патологического состояния (если организм находится в фазе жизненной активности).

## 5. Диаграмма баланса основных минералов

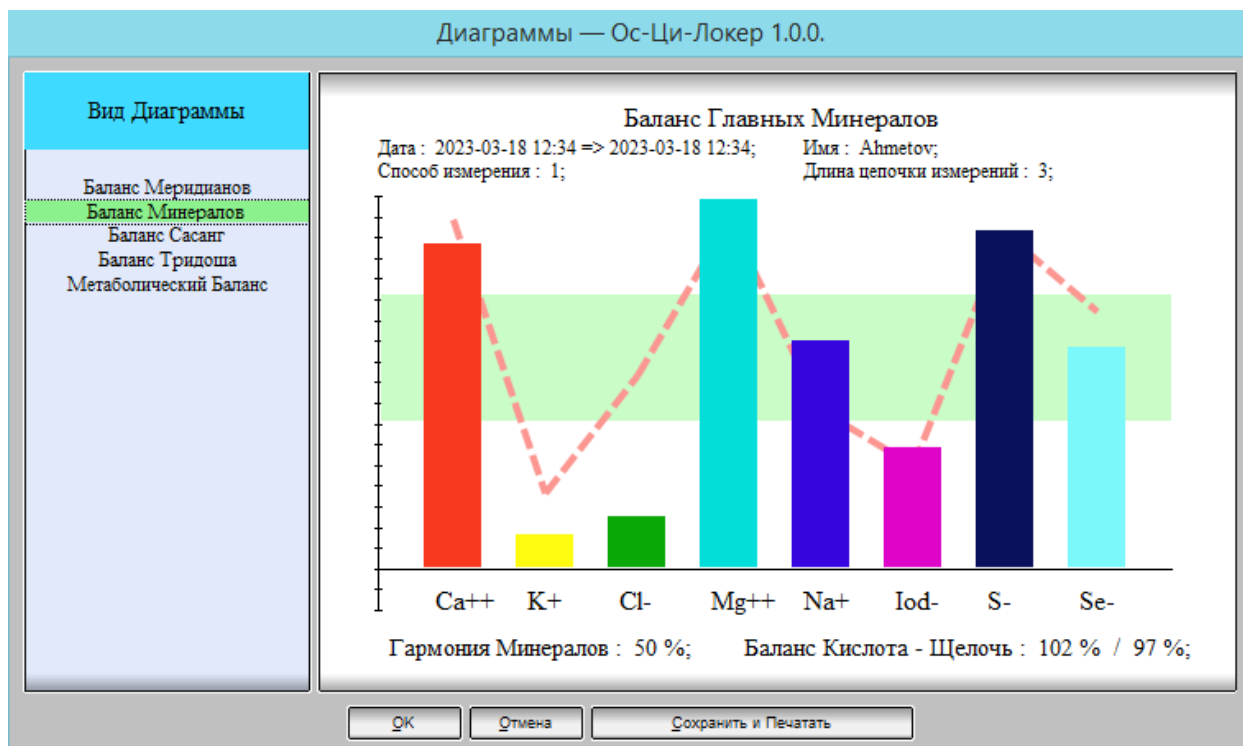
Баланс основных минералов вычисляется по модели Биохимического Куба. Описание этой модели представлено в статье по ссылке [https://disk.yandex.ru/i/pED\\_YU5pwcqNw](https://disk.yandex.ru/i/pED_YU5pwcqNw).

В соответствии с моделью Биохимического Куба мы имеем 4 пары главных минералов. Их избыток или недостаток может быть косвенно вычислен через избыток-недостаток меридианов, сходящихся у соответствующей вершины Куба:



Так, например Калий является суммой активности Перикарда, Толстого кишечника и Мочевом пузыря.





Поскольку каждый из главных минералов обладает условно кислотными или щелочными свойствами, имеется возможность вычислить баланс кислотно-основного равновесия (баланс кислоты и щелочи).

## 6. Баланс элементов Сасанг

Экспериментальный расчет баланса Сасанг является попыткой формализовать Традиционную Корейскую Медицину, постулирующую конституциональное деление пациентов на четыре типа:

- Большой Инь – преобладание активности Печени над Легкими,
- Большой Ян – преобладание активности Легких над Печенью,
- Малый Инь – преобладание Почек над Панкреасом,
- Малый Ян – преобладание Панкреаса над Почками.

Но в Биохимическом Кубе также имеются 4 структуры – каналы, соединяющие противоположные вершины и разбивающие 8 минералов на 4 биохимические группы:

- Кальций – Магний,
- Калий - Натрий,
- Йод – Хлор,
- Селен – Сера.

С физической точки зрения, собственные колебания выше указанных пар элементов, резонируют с определенным меридианом (системой) Сасанг.

Попытка сопоставления пар таким образом, чтобы в минералах проявился антагонизм Большого Инь – Большого Ян и Малого Инь – Малого Ян, приводит к следующей схеме соответствия:

- Большой Инь – Печень – **Кальций** и Магний,
- Большой Ян – Легкие – **Натрий** и Калий,
- Малый Инь – Почки – Селен и **Сера**,
- Малый Ян – Панкреас – Йод и **Хлор**.

Красным цветом указаны минералы, которые ассоциируются с указанными меридианами в модели Биохимического куба.

А с другой стороны – имеется скрытая структура взаимоотношений, которая указывает на взаимную связь внутри пар Большой Инь – Большой Ян и Малый Инь – Малый Ян.

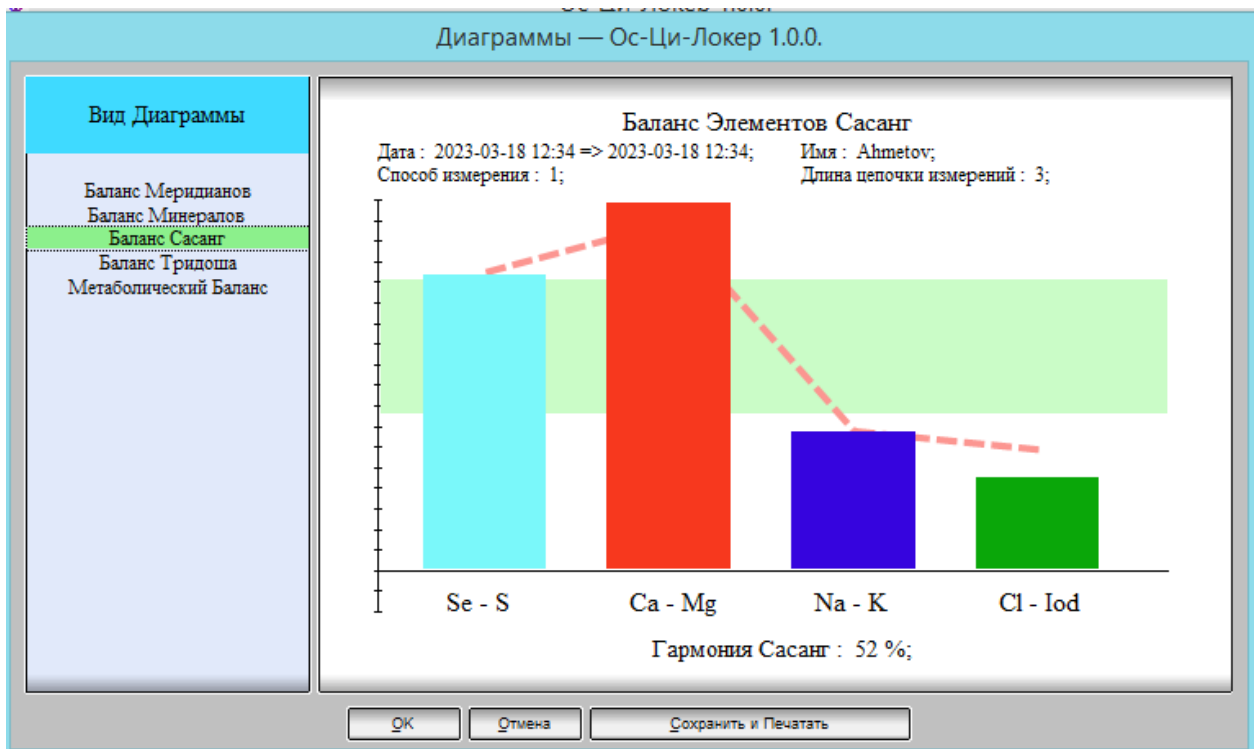
Сгруппировав минералы внутри этих пар, мы получим меридианы, которые антагонистичны в суточной циркуляции меридианов.

Для пары Большой Инь – Большой Ян пара Натрий – Магний дает меридиан Легких, который антагонистичен паре Кальций – Калий, дающий меридиан Мочевыводящих путей.

Для пары Малый Инь – Малый Ян мы имеем пару Селен – Йод, дающую меридиан Трех обогревателей и пару Сера- Хлор, дающая меридиан Панкреаса. А Панкреас и Три обогревателя антагонистичны в суточной циркуляции.

Следует понимать, что наблюдаемая антагонистичность имеет взаимоотношения Инь и Ян, т.е. этот антагонизм в сумме представляет собой некоторый единый процесс, но описывает противоположное фазовое состояние.

Все вышеизложенное позволяет утверждать, что конституционная система Сасанг Корейской медицины имеет под собой вполне системное физическое обоснование с точки зрения спектрального анализа.



На представленной выше диаграмме наблюдается преобладание Большого Инь (Кальций-Магний) и Малого Инь (Сера-Селен) над Большим Ян (Натрий-Калий) и Малым Ян (Хлор –Йод). В общем случае имеется безусловное преобладание Инь над Ян.

## 7. Баланс Тридоша Аюрведы

Данный вид анализа базируется на порядке структуры суточной циркуляции меридианов. Фактически этот баланс также построен на принципах единства антагонистичных структур, что является следствием взаимоотношений Инь-Ян.

Меридианы группируются на основе соответствий со стихиями в Доплеровской модели происхождения меридианов:

<https://disk.yandex.ru/i/bjQirl2wZavysA>

Традиционные представления о времени активаций Тридоша Аюрведы в течение суток, в ракурсе Доплеровской модели Стихий и меридианов мы имеем следующие соответствия:

- Пита = стихия Огня + стихия Воды,
- Вата = стихия Земли + стихия Огня-Министра,
- Капха = стихия Металла + стихия Дерева.

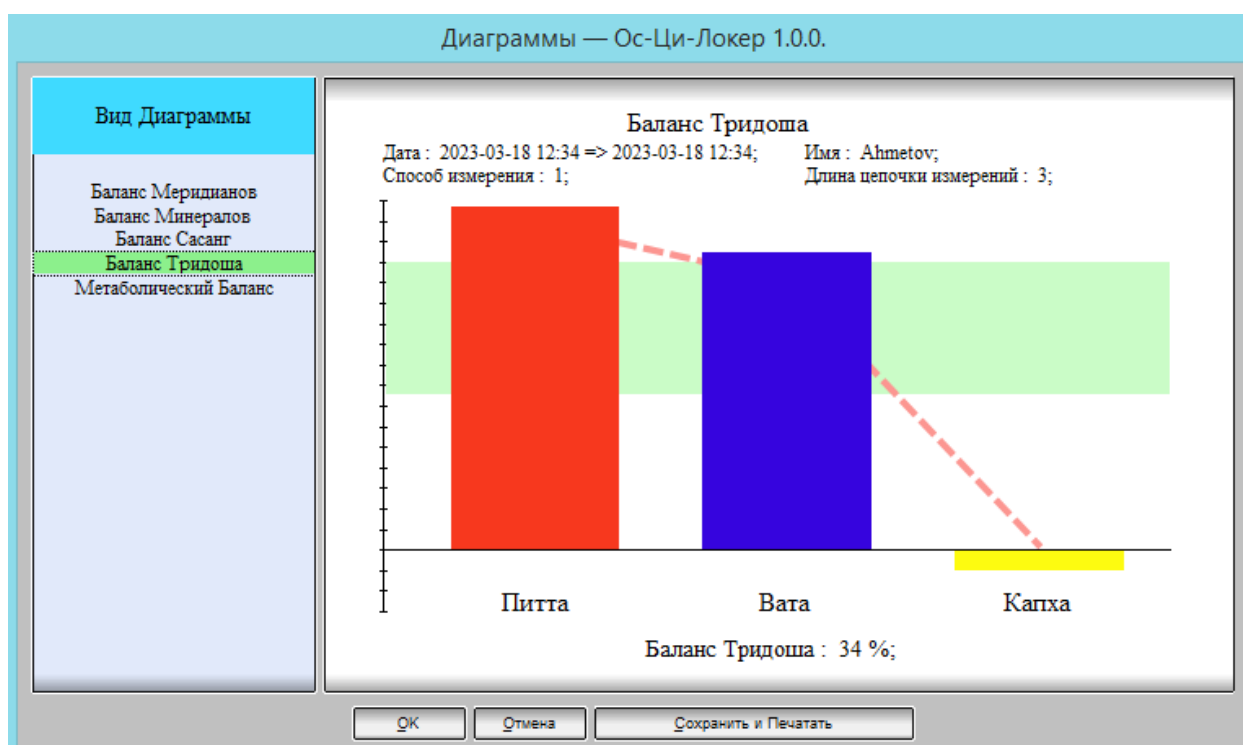
А представление соответствий через меридианы выглядит следующим образом:

Питта { Желчный пузырь - Печень  
плюс  
Сердце – Тонкий кишечник

Вата { Легкие - Толстый кишечник  
плюс  
Мочевой пузырь – Почки

Капха { Желудок - Панкреас  
плюс  
Перикард– Тройной обогреватель

Таким образом вычисляется активность Тридоша:



Для данного случая имеется преобладание Питты и недостаток Капха доши.

## 8. Баланс Анаболизма и Катаболизма

Диаграмма баланса Анаболизма и Катаболизма базируется на гипотезе о роли минералов доктора Александра Самохоцкого;

[Открыть ссылку на Статью о гипотезе](#)

С другой стороны, как было показано в Доплеровской модели акупунктурных меридианов (<https://disk.yandex.ru/i/bjQirl2wZavysA>) Имеется две системы, которые в Традиционной Китайской Медицине называются как центростремительные и центробежные меридианы, что является отражением взаимоотношений Инь и Ян. И каждая стихия в суточной циркуляции формируется вибрациями одного меридиана центробежной системы и одного меридиана центростремительной системы.

Каждая из систем меридианов обладает своим порядком течения процессов, но таким образом, чтобы находиться почти в противофазе метаболических процессов с другой системой – когда одна система находится на пике анаболизма, другая система стремится к пику катаболизма. Этим самым обеспечивается циркуляция основной массы энергии внутри организма, когда выделяемая энергия катаболизма поглощается анаболическими процессами.

Так – центростремительная система меридианов имеет пик катаболизма в период активности тройного обогревателя (22 часа местного астрономического времени суток). Катаболизм при этом формируется активностью трех меридианов – Почек - КИ (рост катаболизма), Трех обогревателей - ТЕ (максимум катаболизм), Печени - LR (угасание катаболизма). Анаболическая фаза центростремительных меридианов формируется по такому же принципу меридианами Толстого кишечника - LI , Панкреаса - SP, Тонкого кишечника – SI, с максимумом анаболизма в 10.00 местного астрономического времени суток.

Метаболическая структура центробежных меридианов имеет следующий порядок:

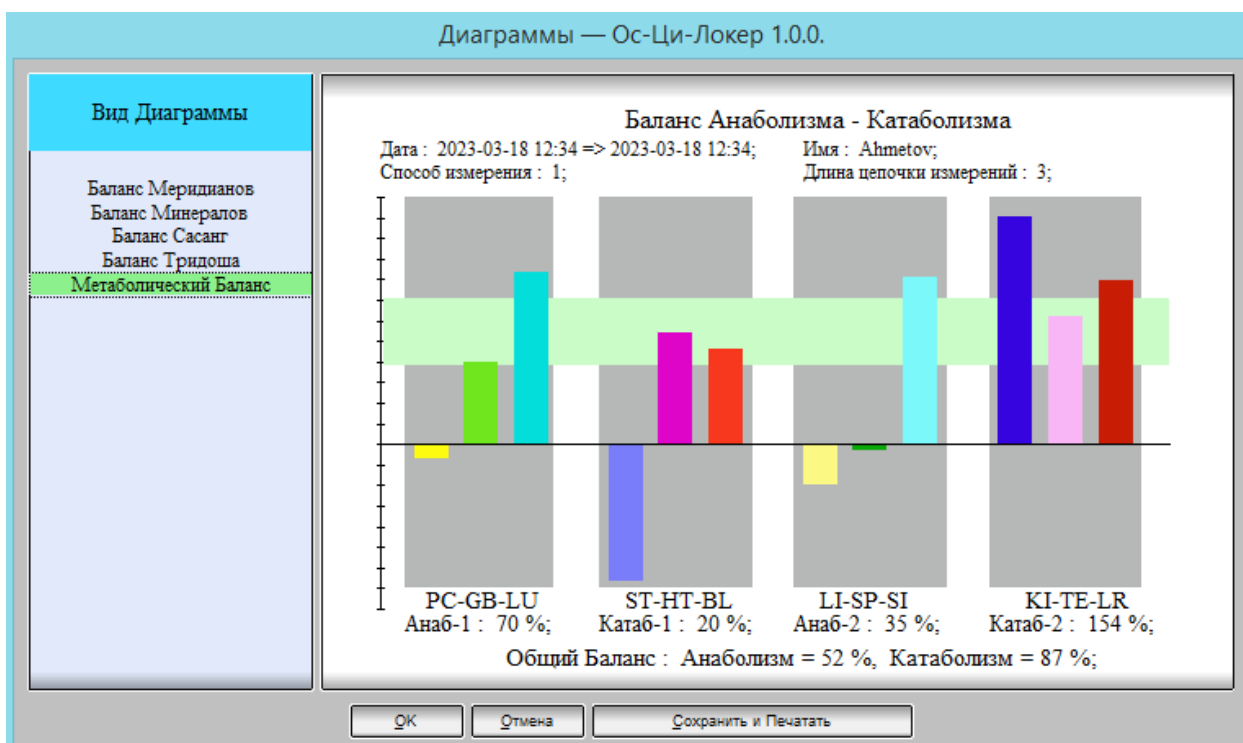
- Анаболизм – Перикард – PC (рост) , Желчный пузырь - GB (расцвет), Легкие – LU (угасание)
- Катаболизм – Желудок – ST(рост), Сердце – HT (расцвет), Мочевой пузырь - BL (угасание).

Соответственно, баланс анаболизма и катаболизма мы рассматриваем отдельно для каждой системы, а затем получаем общий баланс.

Для справки – максимальный взаимообмен энергиями между центробежной и центростремительной системами меридианов приходится на 11.00 и на



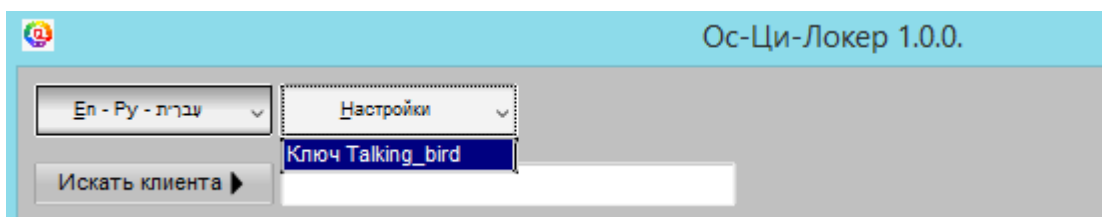
23.00 часа местного астрономического времени суток. Представляется, что в этот период времени желательно ограничивать какие-либо нагрузки и стрессы, чтобы взаимобмен энергиями проходил гладко и без помех.



## 9. Активация ключа программы

Для работы с данными робота голосового анализа в Телеграм, перед началом использования необходимо активировать ключ программы, который следует ввести в соответствующее поле Настроек «Ключ Talking\_bird».

Этот ключ позволяет получить данные из облака. Поэтому для работы программы необходим Интернет.



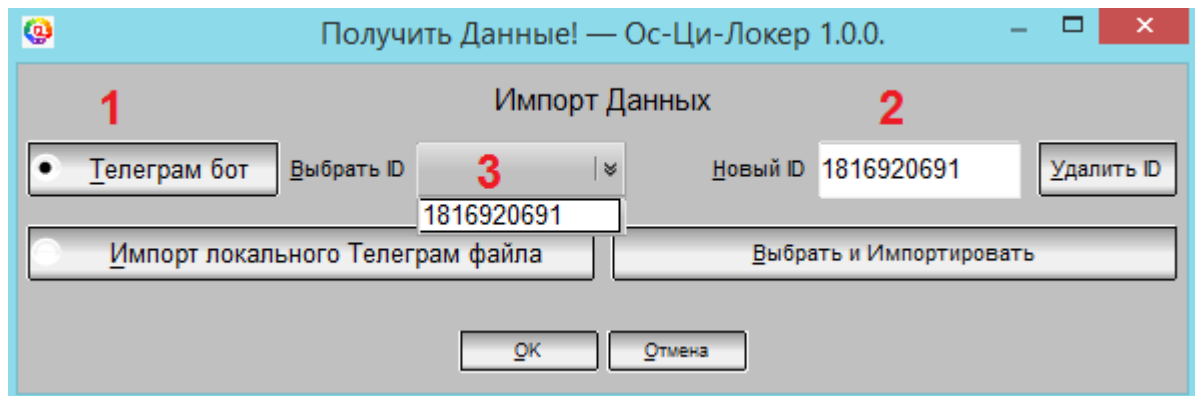
Ключ можно получить, отправив запрос в свободной форме со своей электронной почты в адрес [pulseacademy@yahoo.com](mailto:pulseacademy@yahoo.com).

## 10. Получение данных из Телеграмм бота голосового анализа

На текущий момент данные можно получать от сервера Телеграмм робота голосового анализа @TalkingBird\_bot, либо локально импортировать записи, которые присылают другие пользователи программы "Ос-Ци-Локер".

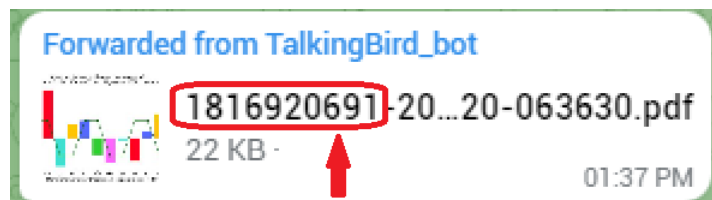
Доступ к функции получения данных осуществляется через кнопку «Импорт Данных» на главной панели программы.

Получение данных из робота Телеграмм (для клиента, выделенного зеленым маркером в списке клиентов):



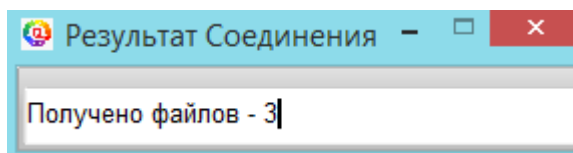
1 – Активируем кнопку выбора функции получения данных с робота Телеграм (1).

2. Заносим ID пользователя Телеграм (2). Это набор цифр, который вы найдете в своем смартфоне, когда получите голосовые сообщения робота:



4. Однажды записанное ID сохранится в селекторе (3). Селектор может хранить несколько ID, если это необходимо.

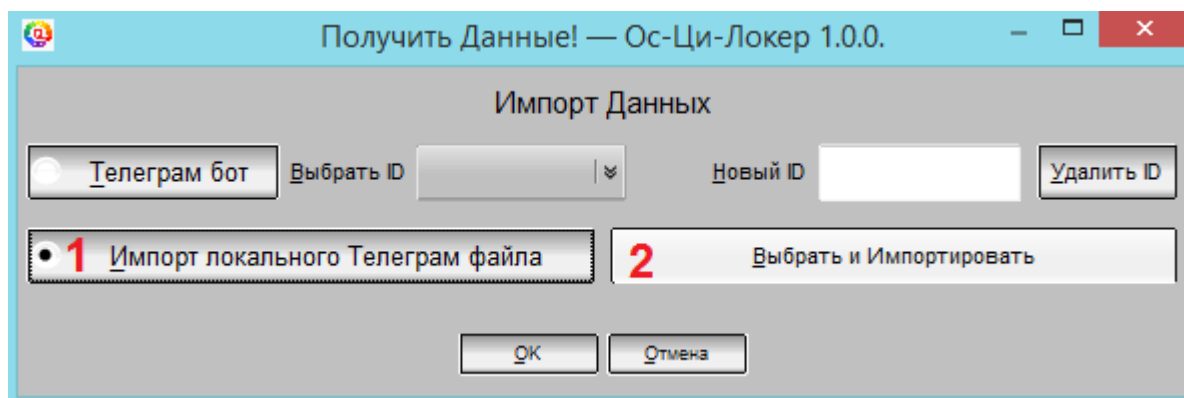
5. Нажимаем кнопку ОК для соединения с сервером в облаке. В течение 2-5 секунд поступит извещение о количестве полученных файлов данных:



В поле записи регистраций появится соответствующее количество строчек.

## 11. Импорт данных локально

Пользователи имеют возможность обмениваться данными посредством импорта и экспорта имеющихся данных.



Для использования этой опции нажимаем кнопку «Импорт Данных» на главной панели и выбираем функцию «Импорт локального Телеграмм файла» (1), а затем нажимаем кнопку «Выбрать и Импортировать» (2). Откроется Проводник, при помощи которого проследуйте к месту нахождения файлов. Можно выбирать несколько файлов подряд. Загрузка всех файлов производится нажатием кнопки ОК.

Другие дополнительные детали объясняются через всплывающие подсказки в программе.