



Инструкция по эксплуатации мобильного приложения LifeTracker

Содержание

1. [Назначение мобильного приложения,](#)
2. [Ограничение ответственности,](#)
3. [Установка мобильного приложения на платформу Android,](#)
4. [Устранение неисправностей,](#)
5. [Результаты пульсового анализа,](#)

1. Назначение мобильного приложения LifeTracker

Мобильное приложение LifeTracker (в дальнейшем будет именоваться как МП LifeTracker) является версией технологии пульсового спектрального анализа, предназначенного для системной оценки живого организма с точки зрения баланса энергий всех колебательных процессов.

Мобильное приложение работает в комплексе с Bluetooth датчиком, который настраивается на связь со смартфоном.

Нашими исследованиями установлено, что именно спектральный подход является объективным для определения работоспособности систем организма в составе единого комплекса, где каждая система охвачена положительными и отрицательными обратными связями во взаимоотношениях с другими системам.

2. Ограничение ответственности

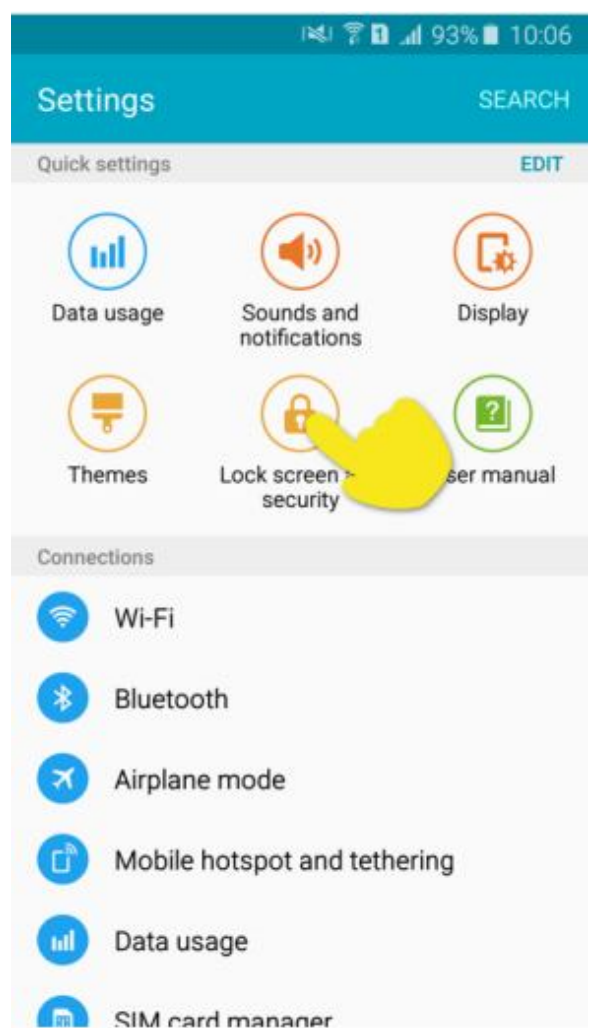
Получаемая информация не является основанием для самостоятельного лечения, а в случаях неблагоприятных данных пульсового анализа Пользователю рекомендуется обращаться к лицензированным и квалифицированным в законном порядке специалистам для предотвращения потенциально негативных последствий для здоровья. Все риски по использованию получаемой информации лежат на Пользователе. Пользователю запрещается скрывать информацию об ограничении ответственности, если информация по его инициативе используется третьими лицами.

3. Установка мобильного приложения на платформу Android

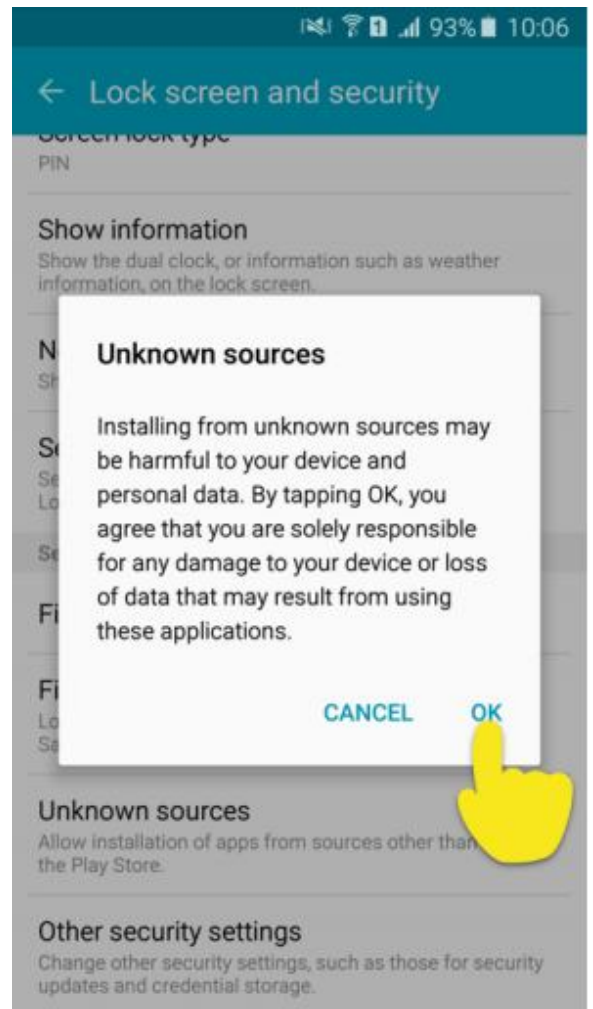
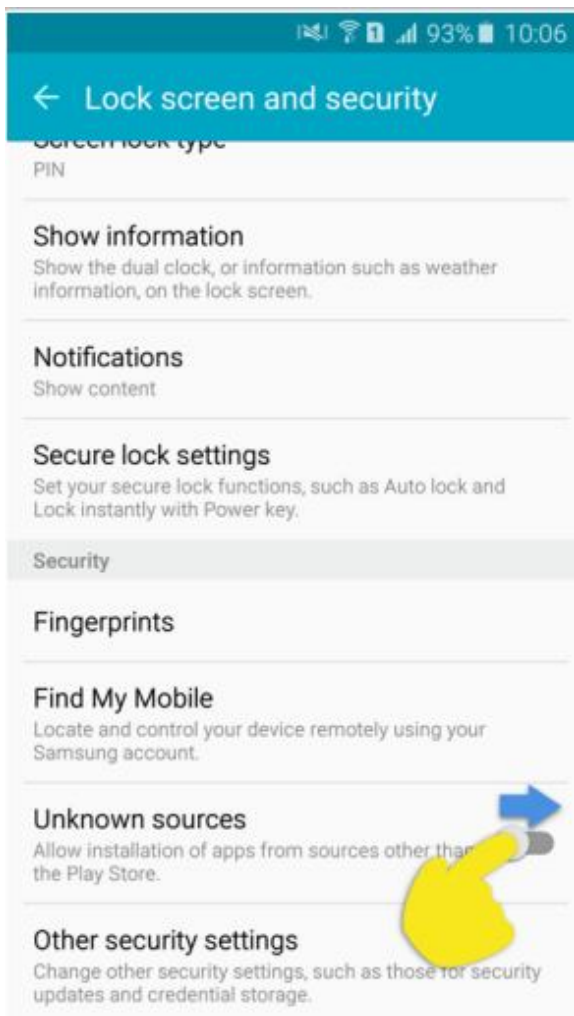
a. Найдите на экране своего устройства иконку «Настройки» (Settings)

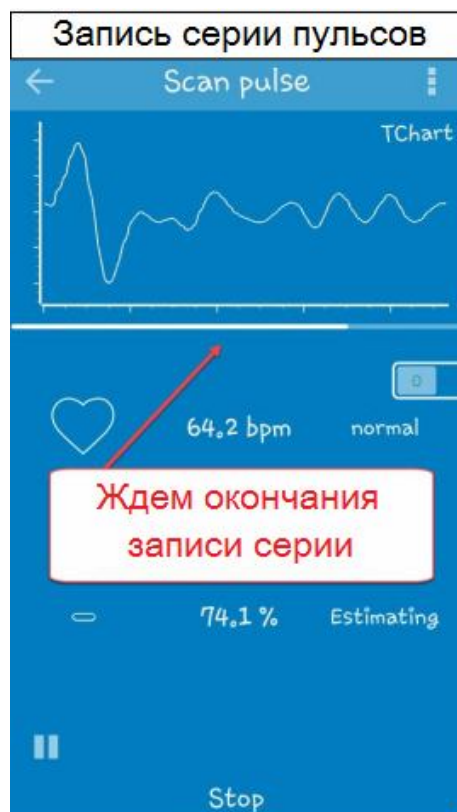

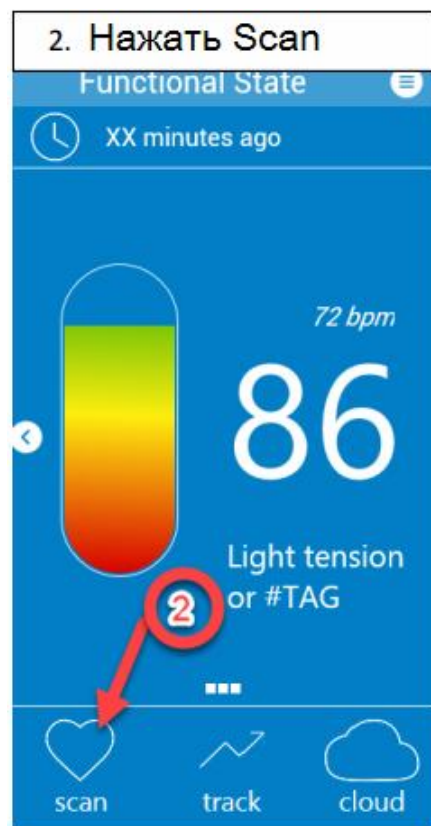
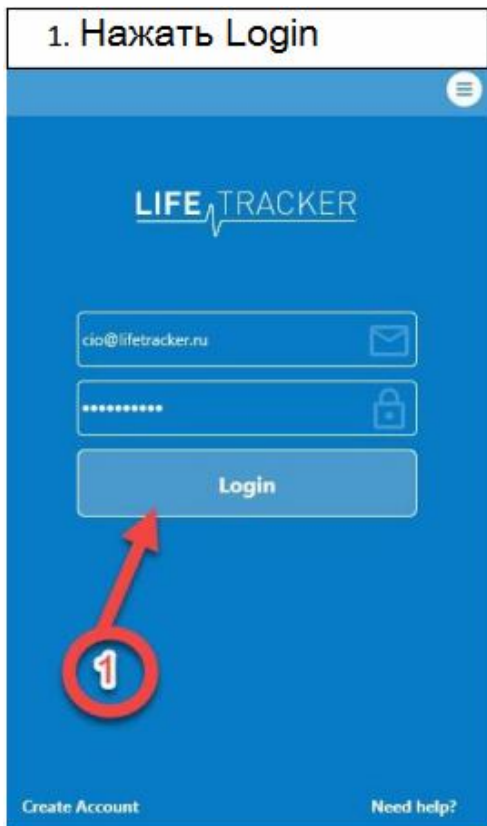


b. В настройках найдите иконку «Безопасность» (для более ранних версий «Приложения» - система настроек может быть несколько различной)



- с. В разделе «Безопасность» («Приложения») находим иконку «Неизвестные источники», нажимаем на нее, либо выбираем другим способом, применимым для данного телефона. Этот шаг требуется, если устанавливается приложение с сайта Академии Пульса.
- д. Вы получите предупреждение, что установка программного обеспечения потенциально опасна для Вашего устройства. Необходимо будет нажать на кнопку ОК.





4. Устранение неисправностей

Иногда, по причине каких-либо сбоев, приложение может «зависнуть». В этом случае необходимо воспользоваться кнопкой «Обзор экрана» и закрыть приложение принудительно.

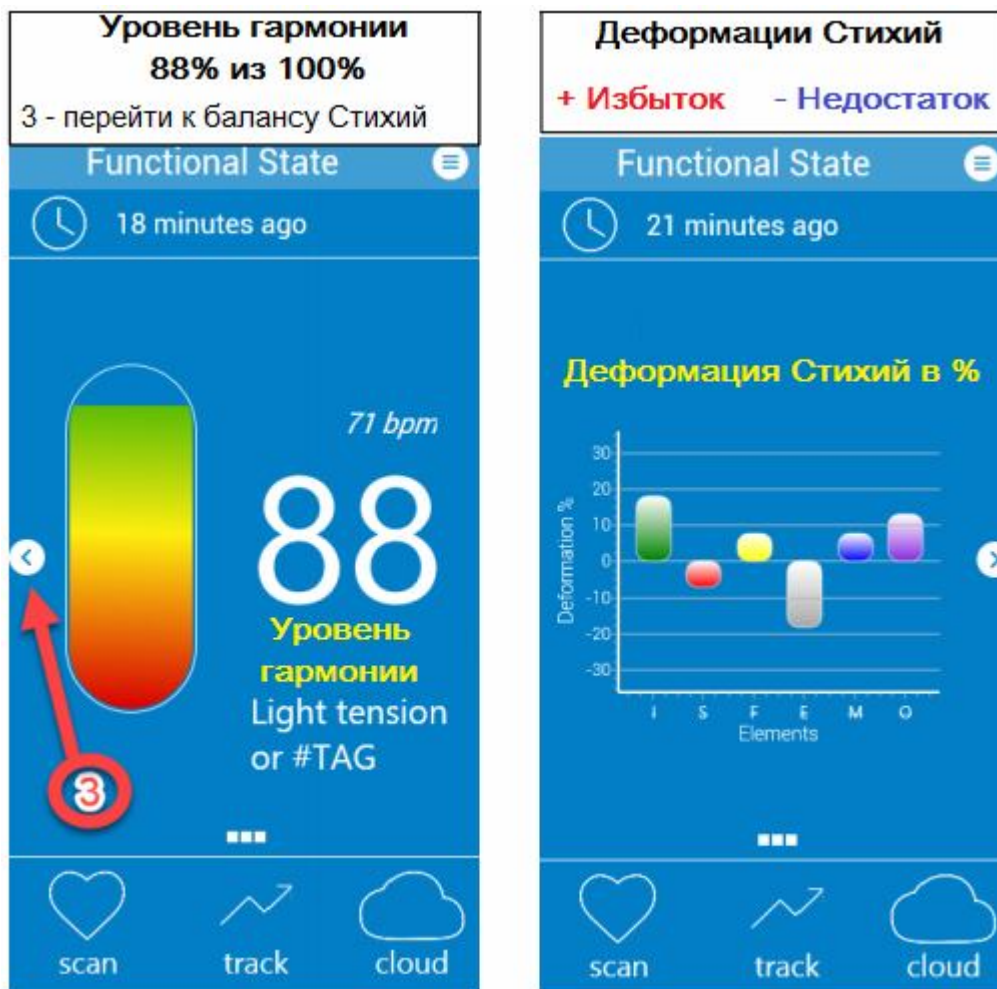
Кнопка «Обзор экрана» обозначается таким значком



Нажав на эту кнопку, пролистайте окна других приложений, пока не найдете “lifetracker”. Закройте его, нажав на знак **X**.

Запустите приложение снова.

5. Результаты пульсового анализа



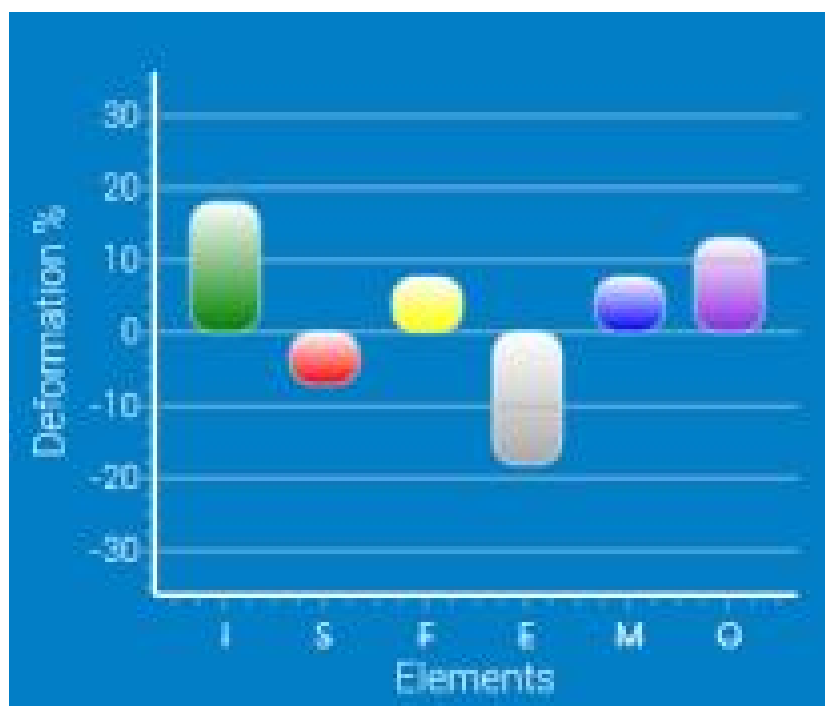
Результаты пульсового анализа

Показатель гармонии:

- a. от 75% и выше – хорошая сбалансированность метаболических реакций организма. Если такие показатели повторяются, развитие заболеваний маловероятно, но возможна легкая гипертония,
- b. от 60% до 75% - текущие дисбалансы могут служить источником развития заболеваний, либо при постоянстве таких показаний можно говорить уже о вялотекущем хроническом заболевании,
- c. от 45% до 60% - активная фаза заболевания,
- d. менее 45% - тяжелое заболевание с высоким риском летального исхода в недалеком будущем, если не будут предприняты меры по восстановлению баланса колебательной энергии организма.

Показатель Деформации Стихий:

Показывает избыток или недостаток колебательной энергии определенных спектров.





Спектры колебаний организма имеют следующую корреляцию со стихиями традиционной китайской медицины (ТКМ):

- (I – I'm, «Я») – Зеленый цвет – стихия Дерева,
- (S – Son, «Сын») – Красный цвет – стихия Огня,
- (F – Friend, «Друг») – Желтый цвет – стихия Земли,
- (E – Enemy, «Враг») – Белый цвет – стихия Металла,
- (M – Mother, «Мать») – Синий цвет – стихия Воды,
- (O – Fire-Minister, «Огонь-Министр») – Фиолетовый цвет.

I, S, F, E, M, O – позиции стихий в схеме взаимодействия взаимного подавления и порождения У-Син (с работой этой схемы просим ознакомиться самостоятельно – информации в Интернете имеется с избытком).

Имеется также более подробная метаболическая интерпретация, которую можно скачать в разделе «Загрузки» нашего сайта:

<https://pulse-academy.org/загрузки/>